


VERPACKUNGSTIPPS

DEFEKTE

VERWENDEN SIE EINEN PASSENDEN KARTON



Verwenden Sie einen Karton in der passenden Größe.

ENTFERNEN SIE ALTE ETIKETTEN



Falls Sie einen Karton wiederverwenden, entfernen Sie alle alten Aufkleber und Etiketten.

VERWENDEN SIE EINE UMVERPACKUNG



Die Verkaufsverpackung des Produkts ist nicht für den Versand geeignet.

VERWENDEN SIE EINEN STABILEN KARTON



Verwenden Sie immer eine Umverpackung in guter und fester Qualität.

SCHÜTZEN SIE DIE PRODUKTE



Verwenden Sie unter, um und zwischen den Produkten Füllmaterial.

FÜLLEN SIE ALLE LEEREN RÄUME



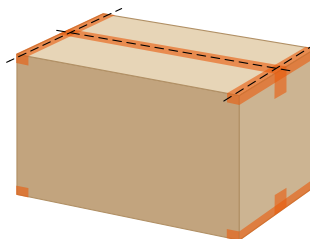
Füllen Sie den Karton bis über das Produkt mit Füllmaterial.

LEGEN SIE DAS FORMULAR DAZU



Drucken Sie das vollständig ausgefüllte Reklamationsformular aus und legen Sie es in den Karton.

KLEBEN SIE DEN KARTON RICHTIG ZU



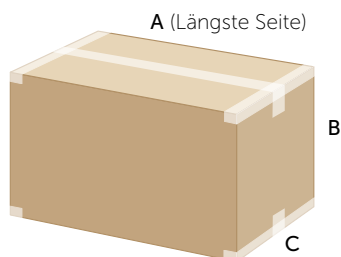
Kleben Sie den Karton mit der sogenannten „H taping method“ zu. Verwenden Sie ein starkes und breites Klebeband (5> cm).

MACHEN SIE DAS PAKET SOFORT VERSANDBEREIT



Sobald Ihre Anmeldung eintrifft, wird das Paket umgehend für den Abholauftrag angemeldet.

HÖCHSTGEWICHT UND GRÖSSE



Der Paketdienst hat für jedes Paket Richtlinien bezüglich Höchstgewicht und Größe aufgestellt.

Höchstgewicht: 31,5 kg
Höchstlänge (A): 1,75 Meter
Maximaler Umfang: 3 Meter

Umfangsberechnung

1x Seite A
+ 2x Seite B
+ 2x Seite C
= Umfang des Pakets

SPAREN SIE NICHT AN DER VERPACKUNG



Sparen Sie niemals an der Verpackung Ihres Pakets. Die finanziellen Folgen bei einer Beschädigung des Inhalts sind in den meisten Fällen größer, als die Kosten für das Verpackungsmaterial.