


VERPAKKINGSTIPS

DEFECTEN

GEBRUIK EEN GESCHIKTE DOOS



Gebruik een doos van een geschikt formaat

VERWIJDER OUDE LABELS



Indien u een doos hergebruikt, verwijder dan alle labels en stickers

GEBRUIK EEN OMDOOS



De retailverpakking van het product zelf is niet geschikt om zo te verzenden

GEBRUIK EEN STEVIGE DOOS



Gebruik altijd een omdoos van goede en stevige kwaliteit

BESCHERM DE PRODUCTEN



Gebruik vulling onder, rondom en tussen de producten

VUL ALLE LEGE RUIMTES



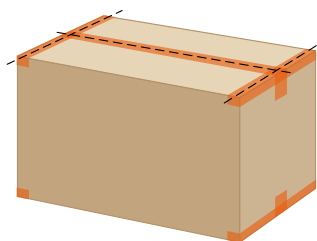
Vul de doos aan met vulling bovenop de producten

VOEG HET FORMULIER TOE



Print het volledig ingevulde defectenformulier uit en voeg het toe aan de doos

TAPE HET PAKKET GOED DICHT



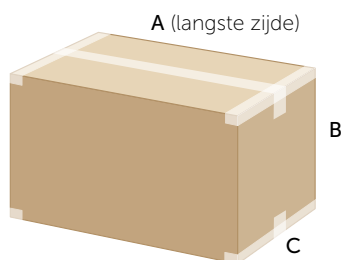
Tape de doos dicht met de zogenoemde 'H taping Methode' Gebruik sterk en breed plakband (5> cm)

ZET HET PAKKET OP TIJD KLAAR



Zodra uw aanmelding binnen is, wordt het pakket gelijk aangemeld voor de afhaalopdracht

MAXIMAAL GEWICHT EN AFMETING



De pakketdienst heeft richtlijnen gesteld voor het maximale gewicht en de grootte van ieder pakket

Maximaal gewicht: 31,5 kg
Maximale lengte (A): 1,75 meter
Maximale omvang: 3 meter

Berekening omvang

1x zijde A
+ 2x zijde B
+ 2x zijde C
= omvang van pakket

BESPAAR NIET OP DE VERPAKKING



Bespaar nooit op de verpakking van uw pakket. De financiële gevolgen bij schade aan de inhoud zijn in de meeste gevallen groter dan de kosten van het verpakkingsmateriaal